

宇都宮市にお住まいのみなさまへ

ごみ出し方がうまくなる 3つのステップ。

宇都宮市のごみの分別は5種14分別です。

ごみの分別徹底や出し方の遵守にご協力をお願いいたします。

①資源とごみを分ける

宇都宮市は資源物が9分別、ごみは5分別に分かれています。

資源物(9分別).....週1回(裏面参照)

危険ごみ(2分別)....週1回

焼却ごみ.....週2回

不燃ごみ.....週1回

粗大ごみ.....③をご覧ください。

このほか、市では収集しないごみがあります。

②収集日を確認

ごみを出す曜日(月~金)と時間(午前7時・8時半)は町名で決められています。ごみステーションに収集の時間までに出しましょう。

例:旭1丁目... 資源物(火), 危険ごみ(火), 焼却ごみ(月・木)
不燃ごみ(水) 午前7時から収集開始です。

③粗大ごみが出たら

大きさが50cm以上のごみは粗大ごみです。

ステーションへは出せませんので、清掃センター(清掃工場)に直接持ち込めば無料で引き取ります。

また、有料(840円/個)で戸別収集もいたしますので、下記までお電話ください。

予約申込先「粗大ごみ受付センター」
電話 028(643)5371
受付/月曜日~金曜日(午前9時~5時)

ごみ分別アプリ

「さんあ〜る」配信中!!

カレンダーで収集日を確認!!



分別辞書で出し方を確認!



下のQRコードから
インストールできるよ!



Download on the
App Store



ANDROID APP ON
Google play

(注意)「Android」は、Google Inc.(グーグルインク)の商標



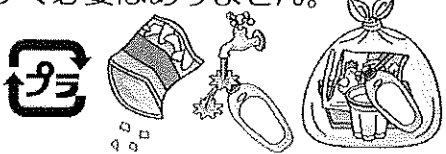
または登録商標です。

「iPhone」は、Apple Inc.(アップルインク)の商標です。

※各地域の収集曜日など、詳しくは各世帯に配布してある、ごみの分別冊子「資源とごみの分け方・出し方」もしくは市ホームページをご覧ください。



★資源物（9分別）の分け方・出し方

新聞 新聞紙(折り込みチラシ含む)	ダンボール 断面が波状のもの	雑誌・その他の紙 雑誌, 紙箱・ハガキなどの紙類
新聞紙と折り込みチラシは一緒にしばってかまいません。新聞販売店の紙袋や、ポリ袋には入れないでください。 	断面が波状の紙がダンボールです。クリップや粘着テープなど異物は取り除いてください。 	雑誌はひもで十字にしばってください。その他の紙はフィルムなどの異物を取り除き、紙袋に入れてひもで十字にしばるか透明か半透明のポリ袋に入れてください。 
紙パック 牛乳やジュースなどの内側の白いもの	布類 シャツ・セーター・タオルなど	びん缶類 飲料・食品・飲み薬などのびん缶と化粧品のびん
軽くすすぎ、切り開いて乾かし、ひもで十字にしばるか、透明か半透明のポリ袋に入れてください。 	洗ってたたんで透明か半透明のポリ袋に入れてください。濡れたものは保管庫でカビが生えてしまう可能性があるため雨の日には出さないでください。 	キャップを取り除きすすいで、びんと缶は一緒に透明か半透明のポリ袋に入れてください。割れたびんも出せます。 
ペットボトル ペットボトル識別マークのある飲料用、特定調味料のペットボトル	白色トレイ 肉や魚、惣菜などに使われる色や模様のない白い食品トレイ	プラスチック製容器包装 商品の中身を出したり食べたりして不要になるプラスチック製の容器及び包装
キャップとラベルを取り除きすすいで透明か半透明のポリ袋につぶさず入れてください。  <p>このマークが目印!</p>	汚れを取り除き透明や半透明のポリ袋に入れてください。 	汚れているものは、拭き取るかすすいでください。お菓子などの袋は、食べかすが落ちればすぐ必要はありません。 

★電池類の出し方 (乾電池・コイン電池・電子たばこ・ボタン電池・小型二次電池・モバイルバッテリー)

1. 電極（+と-）にテープを貼って絶縁する。
2. 電池類だけを透明か半透明のポリ袋に入れて出してください。

